

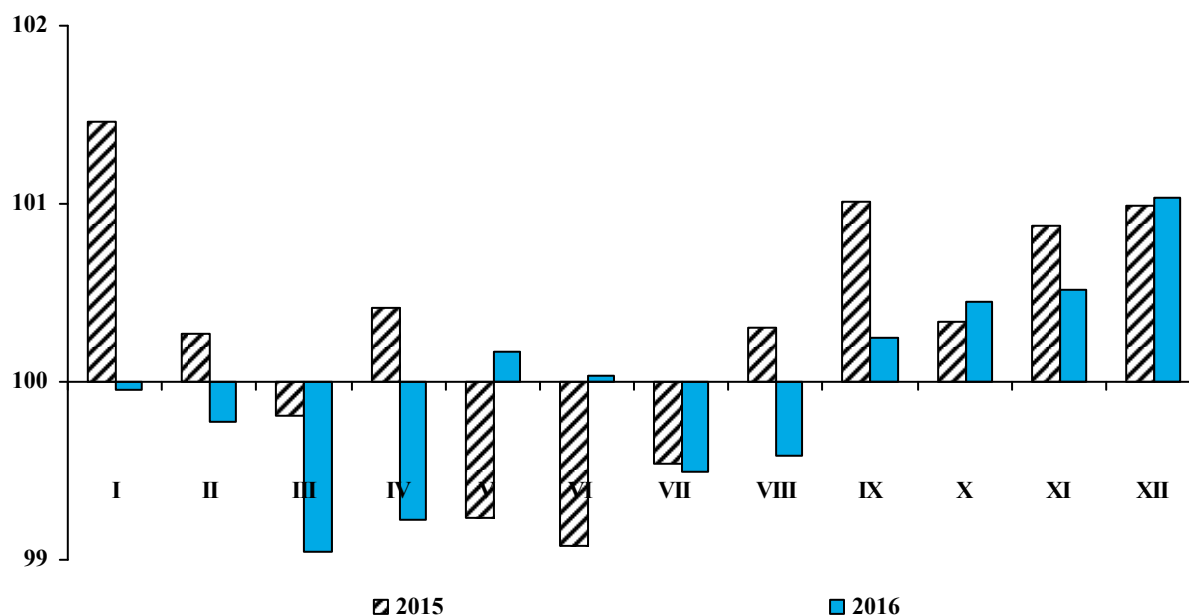
## Индексы цен в Кыргызской Республике в 2016г.

В 2016г. (по сравнению с декабрем предыдущего года) в целом по республике зафиксировано снижение потребительских цен на 0,5 процента (в 2015г. уровень инфляции в потребительском секторе составлял 3,4 процента). При этом, в истекшем году отмечалось снижение цен на пищевые продукты и безалкогольные напитки (на 5,0 процента), а на непродовольственные товары (на 1,6 процента) и услуги (на 5,2 процента), напротив, их повышение. Алкогольные напитки, табачные изделия в январе-декабре 2016г. подорожали в целом на 4,3 процента.

Рост потребительских цен (на 2,0 процента) в прошлом году отмечался в IV квартале 2016г. При этом, повышение потребительских цен по республике в течение года также наблюдалось в мае-июне (на 0,2 процента) и сентябре 2016г. (на 0,2 процента по сравнению с предыдущим месяцем). Наиболее снизились цены в I квартале 2016г. - на 1,2 процента.

### График 1: Индекс потребительских цен на товары и услуги

(в процентах к предыдущему месяцу)



В январе-декабре 2016г. снижение цен и тарифов на потребительские товары и услуги наблюдалось в г.Бишкек (на 1,6 процента) и Таласской области (на 2,0 процента). Максимальный прирост потребительских цен (3,0 процента) зафиксирован в Иссык-Кульской области.

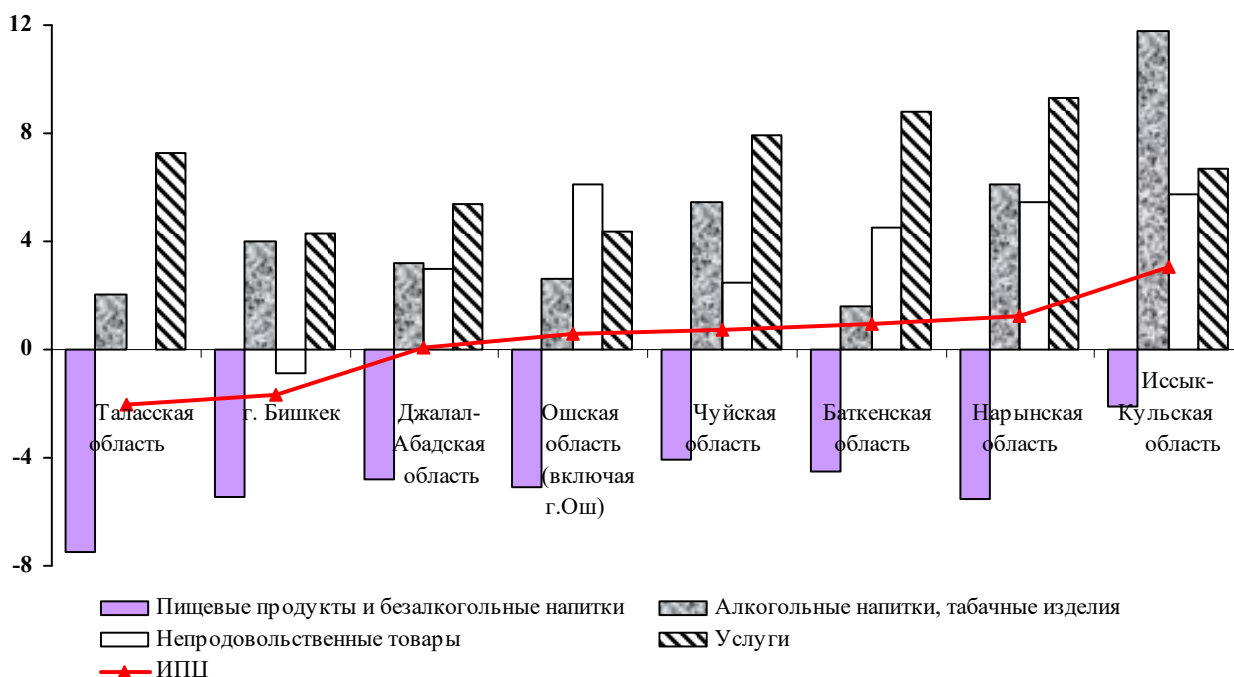
При этом, в истекшем году во всех регионах республики наблюдалось снижение цен на пищевые продукты и безалкогольные напитки. В Иссык-Кульской области они наименее подешевели - на 2,1 процента, тогда как в Таласской области цены на них снизились на 7,5 процента по сравнению с декабрем 2015г.

Снижение цен на непродовольственные товары в январе-декабре 2016г. отмечалось только в г.Бишкек (на 0,9 процента), а в Таласской области они сохранились на уровне декабря 2015г. практически без изменений. Также, в г.Бишкек зафиксировано наименьшее повышение (на 4,3 процента) тарифов на услуги, оказываемые населению.

В 2016г. цены на алкогольные напитки, табачные изделия в наибольшей мере (на 11,8 процента) возросли в Иссык-Кульской области, а минимальный их прирост (1,6 процента) наблюдался в Баткенской области.

**График 2: Изменение потребительских цен по территории в 2016г.**

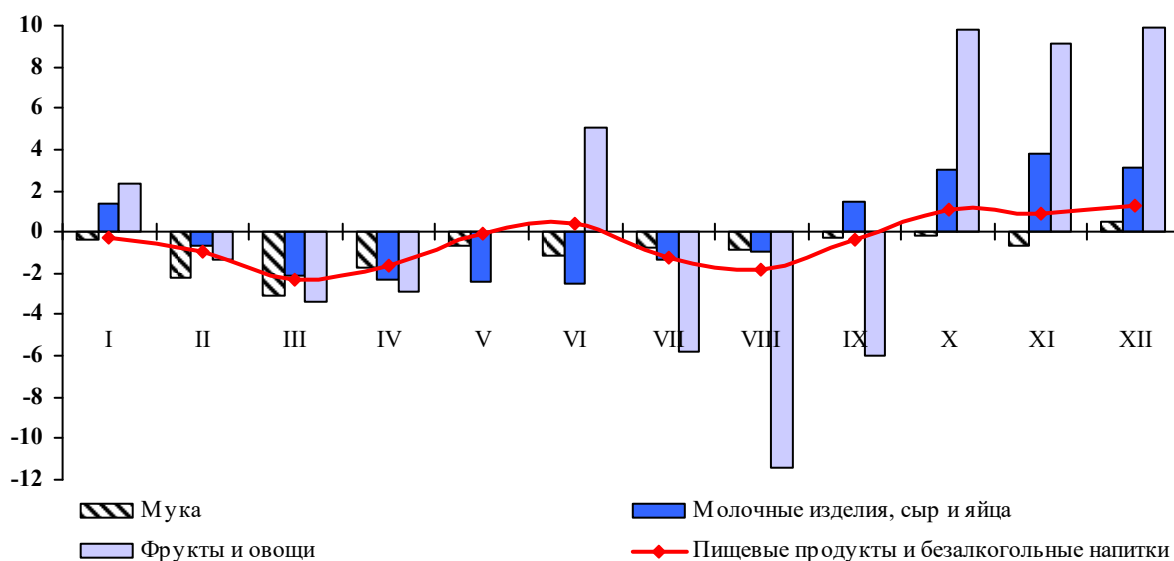
(в процентах к декабрю предыдущего года; прирост +, снижение -)



Повышение цен на пищевые продукты и безалкогольные напитки в январе-декабре 2016г. отмечалось в июне (на 0,4 процента по сравнению с предыдущим месяцем) и в IV квартале 2016г. (на 3,3 процента). При этом, максимальный прирост цен на них в истекшем году наблюдался в декабре (1,3 процента по сравнению с предыдущим месяцем), а наибольшее снижение цен - в марте 2016г. (на 2,3 процента по сравнению с предыдущим месяцем).

**График 3: Изменение потребительских цен на пищевые продукты и безалкогольные напитки в 2016г.**

(в процентах к предыдущему месяцу; прирост +, снижение -)



Ключевым фактором, определившим уровень потребительских цен на пищевые продукты и безалкогольные напитки в 2016г., стало снижение цен (на 8,1 процента) на товары группы «Хлебобулочные изделия и крупы», на долю которых приходится около 18 процентов денежных расходов населения.

В 2016г. цены на макаронные изделия в целом по республике снизились на 2,0 процента, хлеб - на 4,7 процента, рис - на 9,7 процента и муку - на 10,9 процента. Повышение потребительских цен в истекшем году зафиксировано на крупу гречневую (на 12,7 процента), сухари (на 7,4 процента), торты бисквитные (на 2,3 процента) и пирожные (на 1,7 процента).

Вместе с тем, в 2016г. отмечалось повышение цен на рис в Ошской области (на 1,9 процента), хлеб - в Баткенской и Ошской областях (на 0,1 процента), макаронные изделия - в Иссык-Кульской области (на 3,5 процента) и Чуйской области (на 4,2 процента).

Потребительские цены на свежее мясо в 2016г. снизились на 7,7 процента. При этом, во II (на 2,0 процента) и IV (на 0,2 процента) кварталах 2016г. отмечалось их повышение.

Цены на говядину в январе-декабре 2016г. в целом по республике снизились на 8,2 процента, баранину - на 5,3 процента и на конину - на 8,4 процента. При этом, во II квартале 2016г. отмечалось повышение цен на все виды мяса, а в IV квартале - на говядину. Помимо этого, в истекшем году по республике отмечалось снижение цен на куры на 4,6 процента и окорочка куриные - на 2,8 процента.

Следует отметить, что в 2016г. снижение цен на говядину и конину наблюдалось во всех регионах республики. А на баранину цены повысились в Иссык-Кульской области (на 0,2 процента), куры - в Баткенской области (на 6,5 процента) и окорочка куриные - в г.Бишкек (на 0,6 процента).

Максимальная средняя цена в декабре 2016г. зафиксирована на говядину в г. Бишкек - 312,36 сом за 1 килограмм, баранину - в г. Баткен 300 сом, конину - в г. Джалал-Абад 300 сом за 1 килограмм.

Цены на товары группы «Молочные изделия, сыр и яйца» в 2016г. в целом по республике повысились на 0,2 процента. При этом, в региональном разрезе ситуация с изменением цен сложилась в прошлом году неоднозначно. Так, в Джалал-Абадской (на 6,2 процента), Нарынской (на 4,8 процента) и Ошской (на 3,2 процента) областях наблюдалось снижение цен в целом на молочные изделия, сыр и яйца, а в остальных областях, напротив, их рост. При этом, максимальный прирост (12,8 процента) цен на них в 2016г. зафиксировано в Таласской области.

Наряду с этим, тренд изменения цен на молочные изделия, сыр и яйца в январе-декабре 2016г. был полностью аналогичен динамике 2015г. Также, повышение цен на них наблюдалось в январе 2016г. (на 1,3 процента), сентябре (на 1,5 процента по сравнению с предыдущим месяцем) и в IV квартале (на 10,3 процента). При этом, в 2015г. цены на молочные изделия, сыр и яйца по республике снизились на 5,9 процента и повышение наблюдалось лишь в Нарынской области на 3,7 процента.

Повышение цен на подсолнечное масло, начавшееся в июле 2015г., отмечалось в январе 2016г., когда их прирост по республике составил 0,7 процента (при этом, снижение цен в январе было зафиксировано в Джалал-Абадской области на 0,4 процента). В дальнейшем цены на подсолнечное масло в течение прошлого года снижались, за исключением сентября-октября 2016г., когда наблюдалось их повышение. Так, в декабре 2016г. по сравнению с декабрем 2015г. цены на подсолнечное масло в целом снизились на 7,4 процента, при этом их снижение отмечалось во всех регионах республики. Наиболее снизились цены на подсолнечное масло в Нарынской области - на 12,6 процента, или с 117,96 сом за 1 килограмм подсолнечного масла в декабре 2015г. до 101,47 сом в декабре 2016г.

Снижение цен на хлопковое масло в январе-декабре 2016г. по республике в целом составило 4,9 процента. При этом в Чуйской области (на 6,1 процента), Иссык-Кульской (на 6,0 процента) и Джалал-Абадской (на 2,3 процента) областях наблюдалось их повышение.

В 2016г. зафиксировано повышение цен на фрукты и овощи на 2,7 процента притом, что в 2015г. цены на них снизились на 22,2 процента. Цены на свежие овощи в целом по республике в 2016г. снизились на 12,0 процента, при этом в январе (на 4,4 процента по сравнению с предыдущим месяцем) и IV квартале (на 41,9 процента) наблюдался их рост. В тоже время, в Джалал-Абадской (на 12,3 процента), Иссык-Кульской (на 3,1 процента) и

Нарынской (на 2,2 процента) областях отмечался рост цен на свежие овощи. Уровень цен на свежие фрукты в декабре 2016г. по сравнению с декабрем 2015г. повысился на 8,3 процента. При этом, повышение цен на свежие фрукты наблюдалось в г. Бишкек на 22,3 процента и Джалал-Абадской области (на 15,4 процента). Цены на сушеные фрукты и орехи в 2016г. снизились на 7,8 процента (в 2015г. они возросли более чем на треть).

В прошлом году резкий скачок цен на картофель зафиксирован в мае 2016г. - на 27,1 процента и июне 2016г. - в 1,6 раза по сравнению с предыдущим месяцем. Зафиксированное в июне 2016г. повышение цен в основном объясняется вводом в наблюдение картофеля нового урожая. Так, среднемесячная цена по республике на картофель в апреле 2016г. составляла 14,02 сома за 1 килограмм, то в мае - 17,75 сома, а в июне 2016г. с учетом картофеля нового урожая средняя цена уже составляла 27,60 сома. Следует отметить, что цены на картофель с начала прошлого года до мая стабильно снижались, также с июля 2016г. они продолжили снижаться до ноября 2016г. В ноябре-декабре 2016г. вновь отмечался рост цен на картофель (на 34,4 процента). В декабре 2016г. уровень цен на картофель в целом по республике по сравнению с декабрем 2015г. возрос на 41,8 процента (или с 16,40 сомов за килограмм картофеля в декабре 2015г. до 23,02 сома в декабре 2016г.). При этом максимальный рост цен на картофель в 2016г. зафиксирован в Иссык-Кульской (в 1,8 раза) и Нарынской (в 1,7 раза) областях.

В январе-декабре 2016г. цены на сахар-песок по республике снизились на 5,6 процента (в январе-декабре 2015г., напротив, наблюдался их рост на 7,5 процента). Повышение цен в течение года отмечалось в январе (на 0,7 процента по сравнению с предыдущим месяцем) и в III квартале 2016г. (на 3,6 процента). При этом, в IV квартале цены на сахар-песок вновь снизились - на 5,4 процента. Повышение цен на сахар-песок по итогам прошлого года зафиксировано в Баткенской области (на 4,5 процента), при этом, снижение цен на него в области наблюдалось лишь в мае-июне и октябре-ноябре 2016г. Максимальная среднегодовая цена за 1 килограмм сахара-песка, по-прежнему, сохраняется в г. Ош и составила за 2016г. 59,80 сома.

В январе-декабре 2016г. цены на черный чай повысились на 4,5 процента, а на зеленый чай - на 2,4 процента. В региональном разрезе, цены на чай в прошлом году формировались неоднозначно. Так, в Иссык-Кульской области при максимальном приросте цен (15,0 процента) на черный чай, в сравнении с другими регионами наиболее снизились цены на зеленый чай (на 14,0 процента). В Чуйской области, также как и в Джалал-Абадской области, цены на зеленый чай в 2016г. снизились на 2,2 процента и 2,4 процента, соответственно, то на черный чай, напротив, возросли - на 8,6 процента и 2,4 процента, соответственно. В тоже время, снижение цен на черный чай (на 2,2 процента) в январе-декабре 2016г. отмечалось в Нарынской области.

Цены на алкогольные напитки в январе-декабре 2016г. по республике повысились на 2,7 процента (в 2015г. их прирост составлял 4,7 процента). Снижение цен на алкогольные напитки отмечалось в январе (на 0,6 процента), апреле (на 0,2 процента) и ноябре 2016г. (на 0,5 процента по сравнению с предыдущим месяцем). Тогда как, наибольший их прирост (1,5 процента) по республике отмечен в III квартале 2016г. В прошлом году в Баткенской области наблюдалось снижение цен на алкогольные напитки на 2,5 процента.

В 2016г. цены на табачные изделия продолжили повышаться и в целом за год они подорожали на 8,4 процента (в 2015г. - на 39,1 процента). Максимальный прирост (4,3 процента) цен на них в истекшем году зафиксирован в I квартале. В территориальном разрезе цены на табачные изделия по итогам 2016г. наиболее возросли в Иссык-Кульской области (на 42,4 процента), тогда как в Джалал-Абадской области их прирост составлял 2,8 процента.

В январе-декабре 2016г. наблюдался умеренный рост (на 1,6 процента) цен на непродовольственные товары по сравнению с предыдущими годами (так, в 2015г. их прирост составлял 12,3 процента). В течение прошлого года снижение цен на них наблюдалось в марте (на 0,2 процента по сравнению с предыдущим месяцем), во II квартале (на 0,5

процента), июле (на 0,1 процента по сравнению с предыдущим месяцем) и октябре (на 0,1 процента по сравнению с предыдущим месяцем).

Максимальный прирост (6,1 процента) цен на непродовольственные товары по сравнению с другими регионами в 2016г. зафиксирован в Ошской области, тогда в г.Бишкек отмечалось их снижение на 0,9 процента. В Таласской области цены на непродовольственные товары сохранились на уровне декабря 2015г. практически без изменений.

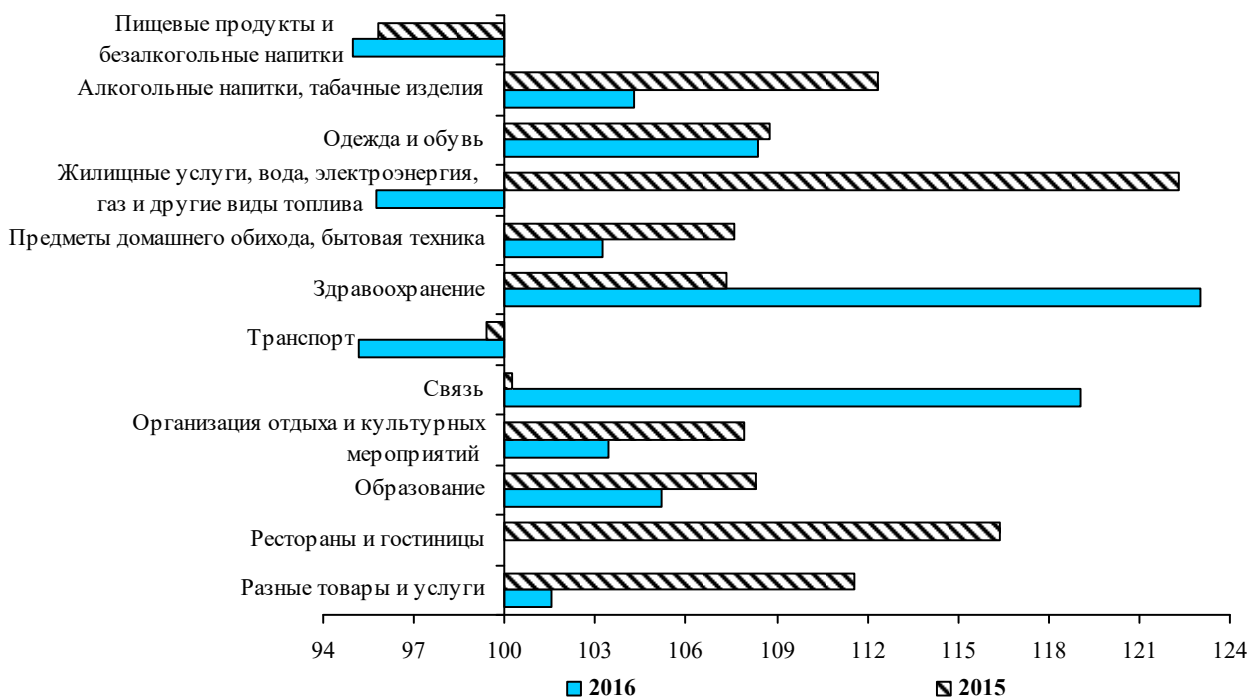
Значительный рост цен в 2016г. наблюдался на одежду (на 7,4 процента), бытовые текстильные изделия (на 9,0 процента), стеклянные изделия, столовые приборы и домашнюю утварь (на 9,2 процента), обувь (на 10,8 процента) и фармацевтическую продукцию (на 15,2 процента).

Наряду с этим, в истекшем году отмечалось снижение цен на материалы для содержания и ремонта жилых помещений - на 8,2 процента (из них на кирпич - на 6,9 процента, пиломатериалы - на 7,5 процента, цемент - на 20,1 процента, шифер - на 9,5 процента), уголь - на 10,1 процента, газ - на 11,9 процента. Кроме того, снизились цены на бытовые товары кратковременного пользования (на 1,7 процента), электрочайники (на 7,7 процента), электрические лампочки (на 9,4 процента), автомобили, включая шины (на 14,0 процента).

Цены на бензин и дизельное топливо, начав снижаться в сентябре 2015г., продолжили падение в I квартале 2016г. Так, цены на бензин в январе-марте 2016г. снизились на 15,8 процента, дизельное топливо - на 17,3 процента. Однако, с апреля до конца прошлого года цены на них неизменно повышались и наибольший прирост цен на бензин зафиксирован во II квартале 2016г. (6,3 процента), а дизельное топливо - в IV квартале 2016г. (13,6 процента). При этом, в декабре 2016г. цены на бензин были ниже уровня декабря 2015г. на 5,7 процента, а на дизельное топливо, напротив, превысили - на 0,9 процента.

#### График 4: Индексы потребительских цен и тарифов на товары и услуги по основным группам

(в процентах к декабрю предыдущего года)



Тарифы на услуги, оказываемые населению, в январе-декабре 2016г. возросли в целом по республике на 5,2 процента (в 2015г. - на 6,7 процента). При этом, тарифы на услуги в прошлом году устойчиво повышались и незначительное снижение отмечалось лишь в июне, октябре и ноябре 2016г. В отличие от предыдущих лет, когда максимальный прирост

тарифов отмечался в сентябре, в 2016г. он зафиксирован был в декабре - 1,8 процента по сравнению с предыдущим месяцем, что обусловлено повышением тарифов на услуги связи (на 9,3 процента по сравнению с предыдущим месяцем).

В региональном разрезе, наибольший прирост (9,3 процента) тарифов в январе-декабре 2016г. зафиксирован в Нарынской области, а минимальный (4,3 процента) - в г.Бишкек. Следует отметить, что во всех регионах республики значения прироста тарифов на услуги превышали изменения цен на непродовольственные товары, за исключением Ошской области, где тарифы на услуги повысились на 4,4 процента, а на непродовольственные товары цены возросли на 6,1 процента.

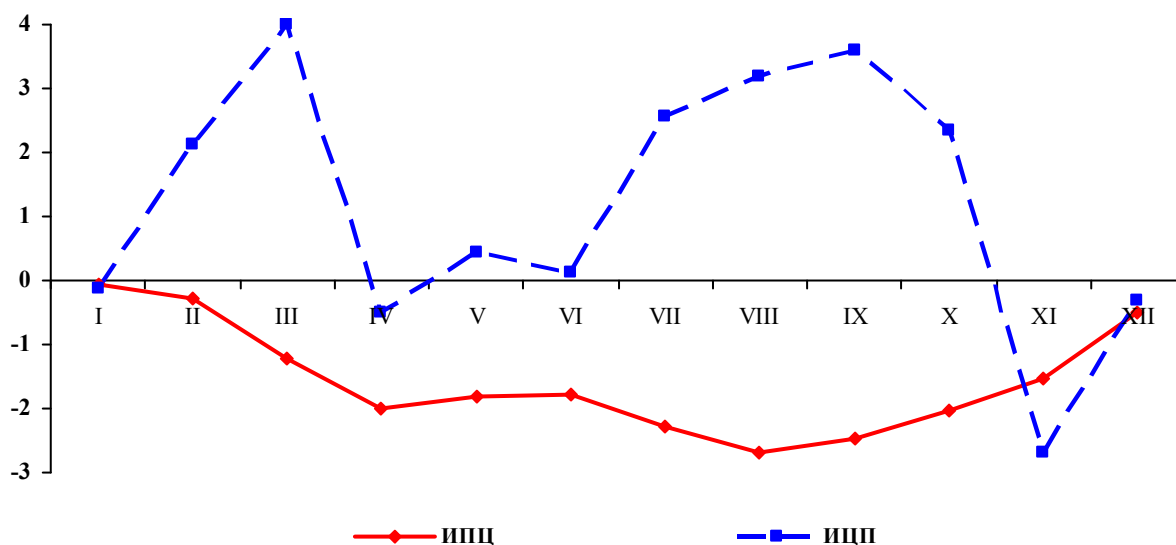
В январе-декабре 2016г. наиболее подорожали тарифы на ритуальные услуги - почти на треть, амбулаторные услуги - на 30,5 процента, услуги сотовой связи (звонки вне сети) - на 22,2 процента, почтовые услуги - на 13,0 процента, услуги по ремонту обуви - на 12,7 процента, текущему содержанию и ремонту жилых помещений - на 11,8 процента. Вместе с тем, снизились тарифы на нотариальные услуги (на 1,6 процента), услуги дошкольного образования (на 2,0 процента), по организации культурных мероприятий (на 2,7 процента), парикмахерские услуги (на 2,9 процента), услуги гостиничного обслуживания (на 9,5 процента), ветеринарные услуги (на 15,3 процента), а также на междугородные переговоры (в 1,6 раза).

Тарифы на услуги воздушного пассажирского транспорта в 2016г. (по сравнению с декабрем предыдущего года) снизились на 21,1 процента при том, что во II (на 13,0 процента) и III (на 6,1 процента) кварталах отмечалось их повышение. Снизились тарифы на услуги автодорожного пассажирского транспорта на 1,1 процента, а на услуги, предоставляемые железнодорожным транспортом, они возросли на 6,1 процента.

Несмотря на то, что в 2016г. зафиксировано снижение как потребительских цен (на 0,5 процента), так и *цен производителей промышленной продукции* (на 0,3 процента), в течение прошлого года уровень изменения цен производителей в целом превышал темпы изменения цен в потребительском секторе экономики. Так, в октябре 2016г. по сравнению с декабрем предыдущего года прирост цен производителей составлял 2,3 процента, тогда как по потребительским ценам отмечалось их снижение на 2,0 процента. И лишь в ноябре 2016г. снижение цен производителей промышленной продукции на 4,9 процента по сравнению с предыдущим месяцем (при одновременном росте потребительских цен на 0,5 процента), привело к резкому спаду динамики цен производителей с начала года.

### График 5: Изменение потребительских цен и цен производителей в 2016г.

(в процентах к декабрю предыдущего года; прирост +, снижение -)



Следует отметить, что в январе-декабре 2015г. цены производителей промышленной продукции по республике возросли в целом на 12,1 процента.

В отличие от 2015г., когда цены производителей на предприятиях по добыче полезных ископаемых возросли на 47,7 процента, в январе-декабре 2016г. они, напротив, снизились на 14,5 процента.

В обрабатывающих производствах в январе-декабре 2016г. зафиксирован умеренный рост (на 0,3 процента) цен производителей, в отличие от 2015г., когда они возросли на 8,8 процента.

В целом на предприятиях по производству пищевых продуктов, включая напитки, и табачных изделий в истекшем году наблюдалось снижение цен производителей на 0,5 процента. При этом, снижение цен производителей отмечалось на предприятиях по производству, переработке и сохранению мяса, кроме мяса птицы - на 12,4 процента, производству чая и кофе - на 21,9 процента, сахара - на 10,1 процента, растительных и животных масел и жиров - на 8,5 процента, муки и круп - на 7,4 процента. Вместе с тем, на предприятиях по производству хлебобулочных изделий и выпечки (на 6,4 процента), молочных продуктов (на 10,1 процента), продуктов и изделий из мяса и мяса птицы (на 11,4 процента), по переработке и консервированию рыбы (19,4 процента) зафиксировано их значительное повышение.

Значительный прирост цен производителей в истекшем году также наблюдался на предприятиях по подготовке текстильных волокон и пряжи - на 7,3 процента, производству частей и принадлежностей автомобилей - на 11,3 процента, стекла и изделий из стекла - на 11,5 процента, химической продукции - на 14,3 процента и трикотажных изделий - 38,9 процента.

На предприятиях по производству кирпича, черепицы, и прочих строительных изделий из обожженной глины (на 4,9 процента), изделий из асбестоцемента (на 6,1 процента), цемента (на 21,7 процента) по итогам 2016г., также как и в 2015г, зафиксировано снижение цен производителей.

В сфере обеспечения (снабжения) электроэнергией, газом, паром и кондиционированным воздухом в январе-декабре 2016г. отмечалось снижение цен производителей на один процент, что обусловлено, в основном, снижением тарифов на природный газ. Так, цены производителей на предприятиях по производству газа; распределению газообразного топлива через системы газоснабжения в истекшем году снизились на 13,8 процента (тогда как в 2015г. они, напротив, возросли на четверть). Наряду с этим, в январе-декабре 2016г. на предприятиях по обеспечению (снабжению) паром и кондиционированным воздухом вновь, как и в 2015г., наблюдалось повышение цен производителей на 4,9 процента. При этом, в январе-декабре 2015г. они возросли на 19,7 процента.

На предприятиях по водоснабжению, очистке, обработке отходов и получению вторичного сырья в январе-декабре 2016г. прирост цен производителей составил 6,2 процента (в 2015г. - 7,5 процента).

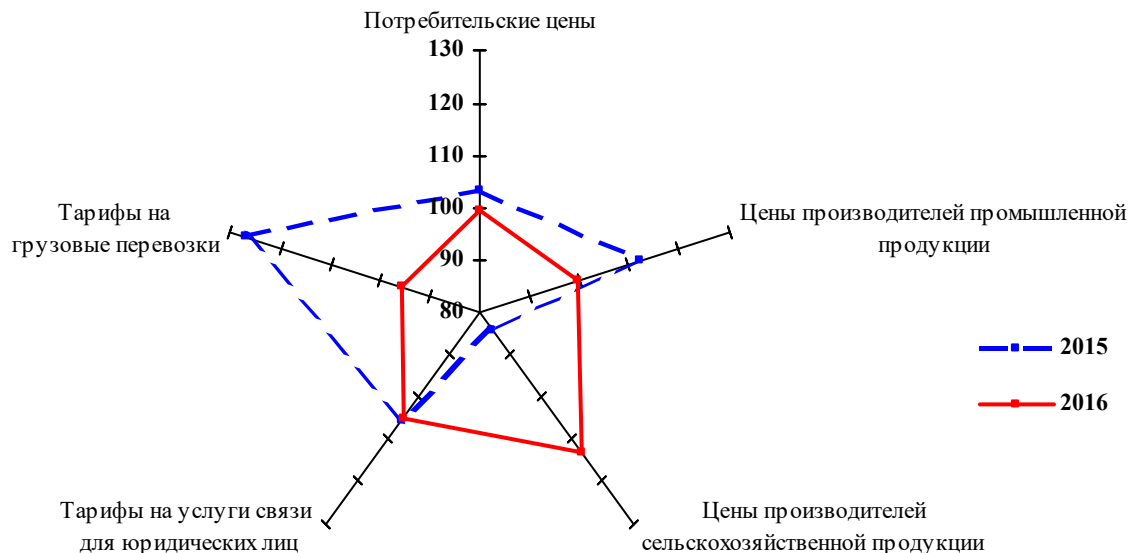
В январе-декабре 2016г. (в IV квартале 2016г. по сравнению с IV кварталом 2015г.) зафиксировано снижение тарифов на услуги *грузовых перевозок* основными видами транспорта в целом по республике на 4,2 процента, тогда как в 2015г. они, напротив, возросли на 27 процентов. При этом, в I (на 3,7 процента по сравнению с предыдущим кварталом) и IV (на 1,1 процента) кварталах 2016г. наблюдался рост тарифов на услуги грузовых перевозок всеми видами транспорта (в 2015г. их рост отмечался во всех кварталах). И если в истекшем году максимальный прирост тарифов был зафиксирован в I квартале, то в 2015г. - в IV квартале (18,9 процента по сравнению с предыдущим кварталом).

Снижение тарифов в 2016г. наблюдалось на услуги грузовых перевозок железнодорожным (на 4,2 процента) и автомобильным (на 3,7 процента) транспортом. При этом, в январе-декабре 2015г. они возросли на услуги автомобильного транспорта - на 5,8 процента, а железнодорожного транспорта - на 29,7 процента.

Тарифы на услуги по перевозке грузов воздушным транспортом в IV квартале 2016г. по сравнению с IV кварталом 2015г. повысились на 0,7 процента, тогда как в 2015г., они снизились на 9 процентов. Тарифы на услуги грузовых перевозок водным транспортом в январе-декабре 2016г. сохранялись на уровне IV квартала 2015г.

**График 6: Индексы цен и тарифов по секторам экономики**

(в процентах к декабрю предыдущего года)



В январе-декабре 2016г. (в процентах к декабрю предыдущего года) тарифы на услуги связи, оказываемые предприятиям, учреждениям и организациям, в целом по республике повысились на 5,0 процента (в 2015г. их прирост составлял 5,7 процента). При этом, в истекшем году, как и в 2015г., прирост тарифов на услуги почтовой и курьерской связи (36,6 процента) превысил их прирост на услуги электрической связи (3,8 процента). В январе-декабре 2015г. тарифы на услуги почтовой и курьерской связи повысились на 12,0 процента, электросвязи - на 5,2 процента.